

出典: 向精神薬2016年 (INCB)

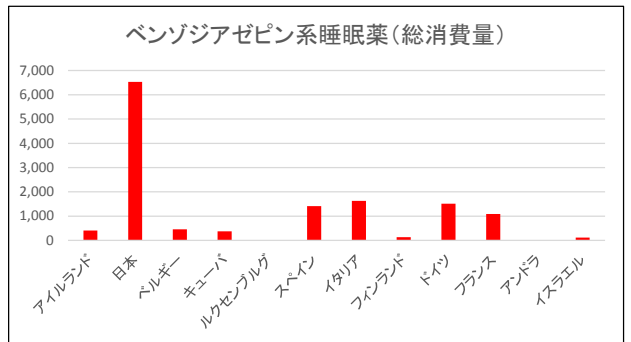
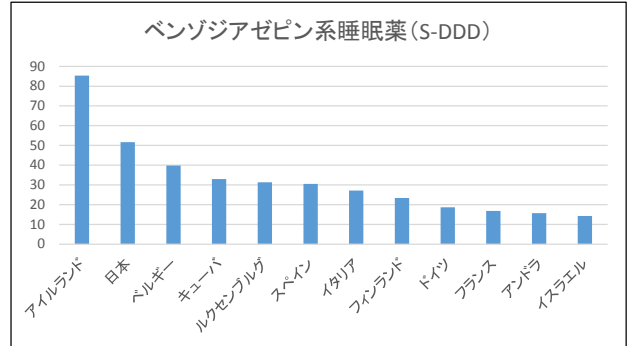
Psychotropic Substances 2016 INTERNATIONAL NARCOTICS CONTROL BOARD (P134-P142)

[https://www.incb.org/documents/Psychotropics/technical-publications/2016/Technical\\_Publication\\_2016\\_English.pdf](https://www.incb.org/documents/Psychotropics/technical-publications/2016/Technical_Publication_2016_English.pdf)



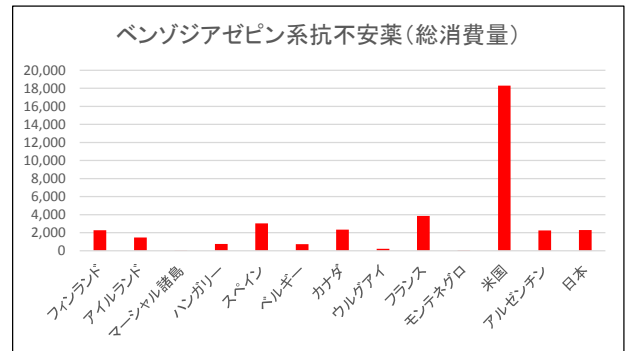
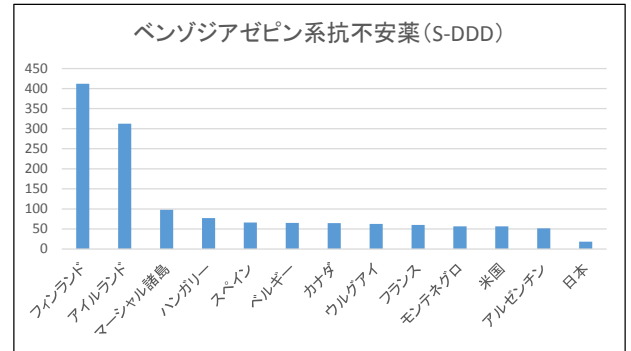
1. ベンゾジアゼピン系睡眠薬 Table IV.2. Calculated consumption of sedative-hypnotics

国名	S-DDD		人口(人)	総消費量
	A	B		
1 アイルランド	85.35	4,713,993	402	
2 <b>日本</b>	<b>51.69</b>	<b>126,323,715</b>	<b>6,530</b>	
3 ベルギー	39.78	11,371,928	452	
4 キューバ	32.98	11,392,888	376	
5 ルクセンブルグ	31.36	576,243	18	
6 スペイン	30.58	46,064,604	1,409	
7 イタリア	27.22	59,801,003	1,628	
8 フィンランド	23.42	5,523,904	129	
9 ドイツ	18.71	80,682,351	1,510	
10 フランス	16.81	64,668,128	1,087	
11 アンドラ	15.76	79,000	1	
12 イスラエル	14.26	8,192,463	117	



2. 抗不安薬 Table IV.3. Calculated consumption of anxiolytics

国名	S-DDD		人口(人)	総消費量
	A	B		
1 フィンランド	412.27	5,523,904	2,277	
2 アイルランド	312.58	4,713,993	1,473	
3 マーシャル諸島	97.85	61,963	6	
4 ハンガリー	76.94	9,821,318	756	
5 スペイン	66.01	46,064,604	3,041	
6 ベルギー	64.91	11,371,928	738	
7 カナダ	64.51	36,286,378	2,341	
8 ウルグアイ	62.62	3,444,070	216	
9 フランス	59.88	64,668,128	3,872	
10 モンテネグロ	56.74	626,101	36	
11 米国	56.43	324,118,787	18,290	
12 アルゼンチン	51.30	43,847,277	2,249	
<b>日本</b>	<b>18.22</b>	<b>126,323,715</b>	<b>2,302</b>	



人口 <https://www.populationpyramid.net/ja/%E6%97%A5%E6%9C%AC/2016/>