

出典：向精神薬2016年(INCB)

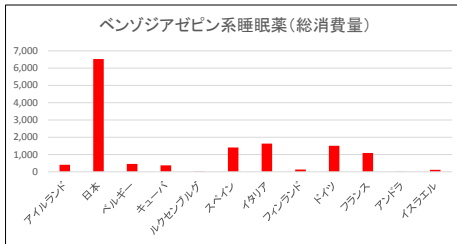
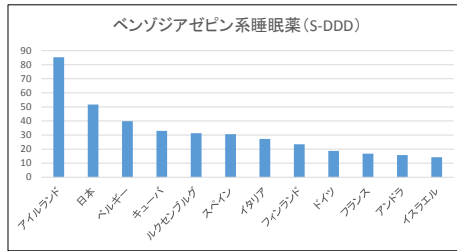
Psychotropic Substances 2016 INTERNATIONAL NARCOTICS CONTROL BOARD (P134-P142)

[https://www.incb.org/documents/Psychotropics/technical-publications/2016/Technical\\_Publication\\_2016\\_English.pdf](https://www.incb.org/documents/Psychotropics/technical-publications/2016/Technical_Publication_2016_English.pdf)



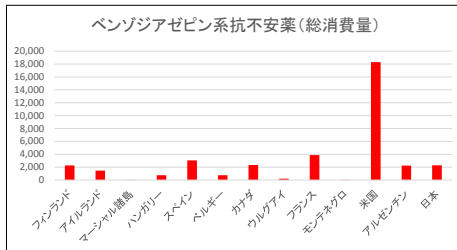
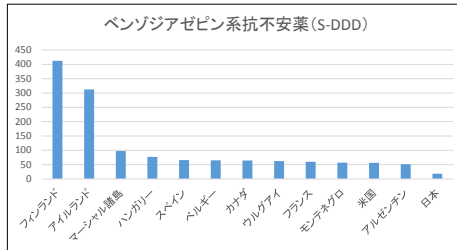
1. ベンゾジアゼピン系睡眠薬 Table IV.2. Calculated consumption of sedative-hypnotics

国名	S-DDD		人口(人)		総消費量 A × B / 10 <sup>6</sup>
	A	B	A	B	
1 アイルランド	85.35		4,713,993		402
2 <b>日本</b>	<b>51.69</b>		<b>126,323,715</b>		<b>6,530</b>
3 ベルギー	39.78		11,371,928		452
4 キューバ	32.98		11,392,888		376
5 ルクセンブルグ	31.36		576,243		18
6 スペイン	30.58		46,064,604		1,409
7 イタリア	27.22		59,801,003		1,628
8 フィンランド	23.42		5,523,904		129
9 ドイツ	18.71		80,682,351		1,510
10 フランス	16.81		64,668,128		1,087
11 アンドラ	15.76		79,000		1
12 イスラエル	14.26		8,192,463		117



2. 抗不安薬 Table IV.3. Calculated consumption of anxiolytics

国名	S-DDD		人口(人)		総消費量 A × B / 10 <sup>6</sup>
	A	B	A	B	
1 フィンランド	412.27		5,523,904		2,277
2 アイルランド	312.58		4,713,993		1,473
3 マーシャル諸島	97.85		61,963		6
4 ハンガリー	76.94		9,821,318		756
5 スペイン	66.01		46,064,604		3,041
6 ベルギー	64.91		11,371,928		738
7 カナダ	64.51		36,286,378		2,341
8 ウルグアイ	62.62		3,444,070		216
9 フランス	59.88		64,668,128		3,872
10 モンテネグロ	56.74		626,101		36
11 米国	56.43		324,118,787		18,290
12 アルゼンチン	51.30		43,847,277		2,249
<b>日本</b>	<b>18.22</b>		<b>126,323,715</b>		<b>2,302</b>



人口 <https://www.populationpyramid.net/ja/%E6%97%A5%E6%9C%AC/2016/>

1(睡眠薬) + 2(抗不安薬)の合計

国名	S-DDD(1)		S-DDD(2)		S-DDD(合計)		人口(人) B	総消費量 A3 × B / 10 <sup>6</sup>
	A1	A2	A3	A3	A3			
1 アイルランド	85.35	312.58	397.93	4,713,993	1,876			
2 <b>日本</b>	<b>51.69</b>	18.22	69.91	<b>126,323,715</b>	<b>8,831</b>			
3 ベルギー	39.78	64.91	104.69	11,371,928	1,191			
4 キューバ	32.98	37.26	70.24	11,392,888	800			
5 ルクセンブルグ	31.36	44.92	76.28	576,243	44			
6 スペイン	30.58	66.01	96.59	46,064,604	4,449			
7 イタリア	27.22	41.32	68.54	59,801,003	4,099			
8 フィンランド	23.42	412.27	435.69	5,523,904	2,407			
9 ドイツ	18.71	18.48	37.19	80,682,351	3,001			
10 フランス	16.81	59.88	76.69	64,668,128	4,959			
11 アンドラ	15.76	34.39	50.15	79,000	4			
12 イスラエル	14.26	24.63	38.89	8,192,463	319			
13 マーシャル諸島	2.20	97.85	100.05	61,963	6			
14 ハンガリー	5.48	76.94	82.42	9,821,318	809			
15 カナダ	12.32	64.51	76.83	36,286,378	2,788			
16 ウルグアイ	13.04	62.62	75.66	3,444,070	261			
17 モンテネグロ	1.67	56.74	58.41	626,101	37			
18 米国	8.78	56.43	65.21	324,118,787	21,136			
19 アルゼンチン	1.45	51.3	52.75	43,847,277	2,313			

