

出典：向精神薬2016年(INOB)

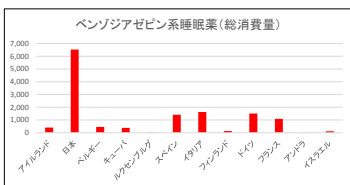
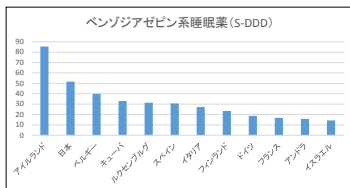
Psychotropic Substances 2016 INTERNATIONAL NARCOTICS CONTROL BOARD (P134-P142)

[https://www.incb.org/documents/Psychotropics/technical-publications/2016/Technical\\_Publication\\_2016\\_English.pdf](https://www.incb.org/documents/Psychotropics/technical-publications/2016/Technical_Publication_2016_English.pdf)



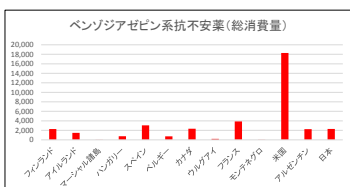
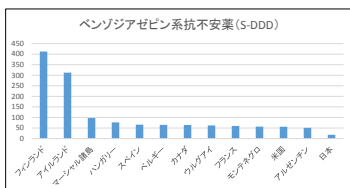
1. ベンゾジアゼピン系睡眠薬 Table IV.2. Calculated consumption of sedative-hypnotics

国名	S-DDD		人口(人)	総消費量
	A	B		
1 アイルランド	85.35	4,713,993	402	
2 <b>日本</b>	<b>61.69</b>	<b>126,323,716</b>	<b>6,630</b>	
3 ベルギー	39.78	11,371,928	452	
4 キューバ	32.98	11,392,888	376	
5 ルクセンブルグ	31.36	576,243	18	
6 スペイン	30.58	46,064,604	1,409	
7 イタリア	27.22	59,801,003	1,628	
8 フィンランド	23.42	5,523,904	129	
9 ドイツ	18.71	80,682,351	1,510	
10 フランス	16.81	64,668,128	1,087	
11 アンドラ	15.76	79,000	1	
12 イスラエル	14.26	8,192,463	117	



2. 抗不安薬 Table IV.3. Calculated consumption of anxiolytics

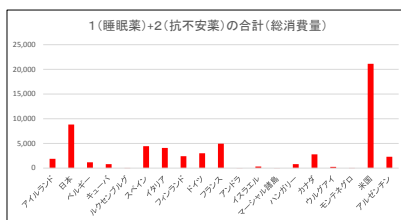
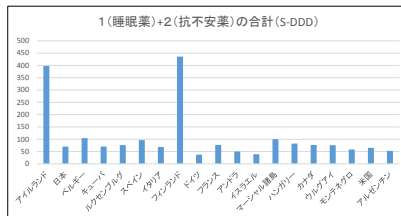
国名	S-DDD		人口(人)	総消費量
	A	B		
1 フィンランド	412.27	5,523,904	2,277	
2 アイルランド	312.58	4,713,993	1,473	
3 マーシャル諸島	97.85	61,963	6	
4 ハンガリー	76.94	9,821,318	756	
5 スペイン	66.01	46,064,604	3,041	
6 ベルギー	64.91	11,371,928	738	
7 カナダ	64.51	36,286,378	2,341	
8 ウルグアイ	62.62	3,444,070	216	
9 フランス	59.88	64,668,128	3,872	
10 モンテネグロ	56.74	626,101	36	
11 米国	56.43	324,118,787	18,290	
12 アルゼンチン	51.30	43,847,277	2,249	
<b>日本</b>	<b>16.22</b>	<b>126,323,716</b>	<b>2,302</b>	



人口 <http://www.populationpyramid.net/ja/NE9975A95E999C9A9/2016/>

1(睡眠薬)+2(抗不安薬)の合計

国名	S-DDD(1)		S-DDD(2)		S-DDD(合計)	人口(人)	総消費量
	A1	A2	A3	B			
1 アイルランド	85.35	312.58	397.93	4,713,993	1,876		
2 <b>日本</b>	<b>61.69</b>	16.22	69.91	<b>126,323,716</b>	<b>8,831</b>		
3 ベルギー	39.78	64.91	104.69	11,371,928	1,191		
4 キューバ	32.98	37.26	70.24	11,392,888	800		
5 ルクセンブルグ	31.36	44.92	76.28	576,243	44		
6 スペイン	30.58	66.01	96.59	46,064,604	4,449		
7 イタリア	27.22	41.32	68.54	59,801,003	4,099		
8 フィンランド	23.42	412.27	435.69	5,523,904	2,407		
9 ドイツ	18.71	18.48	37.19	80,682,351	3,001		
10 フランス	16.81	59.88	76.69	64,668,128	4,959		
11 アンドラ	15.76	34.39	50.15	79,000	4		
12 イスラエル	14.26	24.63	38.89	8,192,463	319		
13 マーシャル諸島	2.20	97.85	100.05	61,963	6		
14 ハンガリー	5.48	76.94	82.42	9,821,318	809		
15 カナダ	12.32	64.51	76.83	36,286,378	2,788		
16 ウルグアイ	13.04	62.62	75.66	3,444,070	261		
17 モンテネグロ	1.67	56.74	58.41	626,101	37		
18 米国	6.78	56.43	63.21	324,118,787	21,136		
19 アルゼンチン	1.45	51.3	52.75	43,847,277	2,313		



国名	S-DDD(1)		S-DDD(2)		S-DDD(合計)	人口(人)	総消費量
	A1	A2	A3	B			
フィンランド	23.42	412.27	435.69	5,523,904	2,407		
アイルランド	85.35	312.58	397.93	4,713,993	1,876		
ベルギー	39.78	64.91	104.69	11,371,928	1,191		
マーシャル諸島	2.20	97.85	100.05	61,963	6		
スペイン	30.58	66.01	96.59	46,064,604	4,449		
ハンガリー	5.48	76.94	82.42	9,821,318	809		
カナダ	12.32	64.51	76.83	36,286,378	2,788		
フランス	16.81	59.88	76.69	64,668,128	4,959		
ルクセンブルグ	31.36	44.92	76.28	576,243	44		
ウルグアイ	13.04	62.62	75.66	3,444,070	261		
キューバ	32.98	37.26	70.24	11,392,888	800		
<b>日本</b>	<b>61.69</b>	<b>16.22</b>	<b>69.91</b>	<b>126,323,716</b>	<b>8,831</b>		
イタリア	27.22	41.32	68.54	59,801,003	4,099		
米国	6.78	56.43	63.21	324,118,787	21,136		
モンテネグロ	1.67	56.74	58.41	626,101	37		
アルゼンチン	1.45	51.3	52.75	43,847,277	2,313		
アンドラ	15.76	34.39	50.15	79,000	4		
イスラエル	14.26	24.63	38.89	8,192,463	319		
ドイツ	18.71	18.48	37.19	80,682,351	3,001		

