

出典: 向精神薬2016年(INCB)

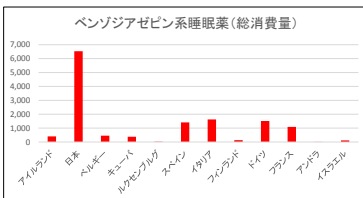
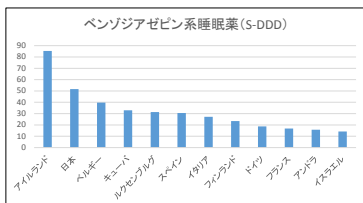
Psychotropic Substances 2016 INTERNATIONAL NARCOTICS CONTROL BOARD (P134-P142)

https://www.incb.org/documents/Publications/Technical-publications/2019/Technical-Publication-2018_English.pdf



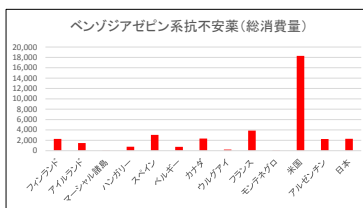
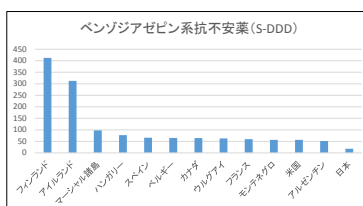
1. ベンゾジアゼピン系睡眠薬 Table IV.2. Calculated consumption of sedative-hypnotics

国名	S-DDD		人口(人)	総消費量
	A	B		
1 アイルランド	85.35	4,713,993		402
2 日本	51.69	126,323,715		6,530
3 ベルギー	39.78	11,371,928		452
4 キューバ	32.98	11,392,888		376
5 ルクセンブルグ	31.36	576,243		18
6 スペイン	30.58	46,064,604		1,409
7 イタリア	27.22	59,801,003		1,628
8 フィンランド	23.42	5,523,904		129
9 ドイツ	18.71	80,682,351		1,510
10 フランス	16.81	64,668,128		1,087
11 アンドラ	15.76	79,000		1
12 イスラエル	14.26	8,192,463		117



2. 抗不安薬 Table IV.3. Calculated consumption of anxiolytics

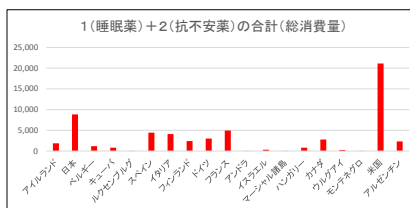
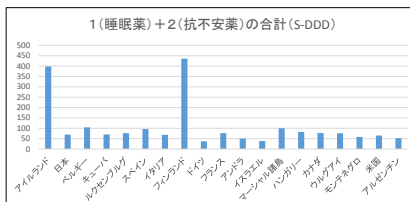
国名	S-DDD		人口(人)	総消費量
	A	B		
1 フィンランド	412.27	5,523,904		2,277
2 アイルランド	312.58	4,713,993		1,473
3 マーシャル諸島	97.85	61,963		6
4 ハンガリー	76.94	9,821,318		756
5 スペイン	66.01	46,064,604		3,041
6 ベルギー	64.91	11,371,928		738
7 カナダ	64.51	36,286,378		2,341
8 ウルグアイ	62.62	3,444,070		216
9 フランス	59.88	64,668,128		3,872
10 モンテネグロ	56.74	626,101		36
11 米国	56.43	324,118,787		18,290
12 アルゼンチン	51.30	43,847,277		2,249
日本	18.22	126,323,715		2,302



人口 <https://www.populationpyramid.net/ja/%E0%B7%A5%E0%B8%CA/2018/>

3. 1(睡眠薬)+2(抗不安薬)の合計

国名	S-DDD(1)		S-DDD(2)	S-DDD(合計)		人口(人)	総消費量
	A1	A2		A3	B		
アイルランド	85.35	312.58	397.93	4713993		1,876	
日本	51.69	18.22	69.91	126323715		8,831	
ベルギー	39.78	64.91	104.69	11371928		1,191	
キューバ	32.98	37.26	70.24	11392888		800	
ルクセンブルグ	31.36	44.92	76.28	576243		44	
スペイン	30.58	66.01	96.59	46064604		4,449	
イタリア	27.22	41.32	68.54	59801003		4,099	
フィンランド	23.42	412.27	435.69	5523904		2,407	
ドイツ	18.71	18.48	37.19	80682351		3,001	
フランス	16.81	59.88	76.69	64668128		4,959	
アンドラ	15.76	34.39	50.15	79000		4	
イスラエル	14.26	24.63	38.89	8192463		319	
マーシャル諸島	2.2	97.85	100.05	61963		6	
ハンガリー	5.48	76.94	82.42	9821318		809	
カナダ	12.32	64.51	76.83	36286378		2,788	
ウルグアイ	13.04	62.62	75.66	3444070		261	
モンテネグロ	1.67	56.74	58.41	626101		37	
米国	8.78	56.43	65.21	324118787		21,136	
アルゼンチン	1.45	51.3	52.75	43847277		2,313	



4. 因編集

国名	S-DDD(1)		S-DDD(2)	S-DDD(合計)		人口(人)	総消費量
	A1	A2		A3	B		
フィンランド	23.42	412.27	435.69	5523904		2,407	
アイルランド	85.35	312.58	397.93	4713993		1,876	
ベルギー	39.78	64.91	104.69	11371928		1,191	
マーシャル諸島	2.2	97.85	100.05	61963		6	
スペイン	30.58	66.01	96.59	46064604		4,449	
ハンガリー	5.48	76.94	82.42	9821318		809	
カナダ	12.32	64.51	76.83	36286378		2,788	
フランス	16.81	59.88	76.69	64668128		4,959	
ルクセンブルグ	31.36	44.92	76.28	576243		44	
ウルグアイ	13.04	62.62	75.66	3444070		261	
キューバ	32.98	37.26	70.24	11392888		800	
日本	51.69	18.22	69.91	126323715		8,831	
イタリア	27.22	41.32	68.54	59801003		4,099	
米国	8.78	56.43	65.21	324118787		21,136	
モンテネグロ	1.67	56.74	58.41	626101		37	
アルゼンチン	1.45	51.3	52.75	43847277		2,313	
アンドラ	15.76	34.39	50.15	79000		4	
イスラエル	14.26	24.63	38.89	8192463		319	
ドイツ	18.71	18.48	37.19	80682351		3,001	

